



Ako začať pracovať s Mergadom, základný sprievodca pre agentúry

pán Mergado

E-mail: mergado@mergado.sk

Twitter: [@mergado_sk](https://twitter.com/mergado_sk)

www.mergado.sk



Čo Vás čaká v tejto prezentácii

Táto prezentácia stručne zhrnie prvé kroky marketingovej agentúry pri zoznamovaní sa s aplikáciou Mergado.

S otázkami neváhajte kontaktovať technickú podporu na adrese mergado@mergado.sk. Pomôže Vám.

Vytvorte si agenturny účet

- Agenturny účet:
 - vytvára nové e-shopy,
 - je vedený ako „vlastník“ e-shopu, má kompletne prístupové práva,
 - platí za e-shop,
 - udeľuje prístup ďalším užívateľom, správa sa ako bežný užívateľský účet.

Registrácia: <http://accounts.mergado.com/register/>

Vytvorte si účty pre členov tímu

Odporúčame postupovať tak, že každý člen pracovného tímu bude mať vlastný užívateľský účet. Správcovský účet založí nový e-shop a nazdieľa k nemu prístup konkrétnym členom pracovného tímu.

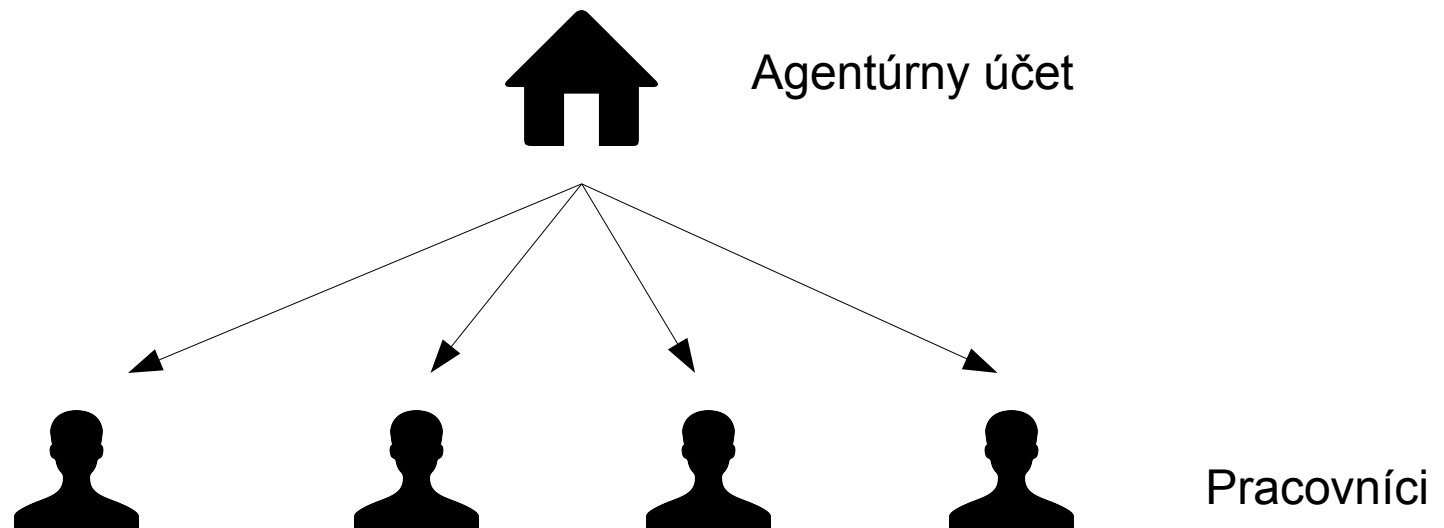
Úrovne oprávnenia:

- **vlastník** (jediný, platí poplatky za Mergado, udeľuje prístup ostatným užívateľom)
- práva na **zápis**,
- práva na **čítanie** (možno využiť napr. pre klienta)

Registrácia: <http://accounts.mergado.com/register/>

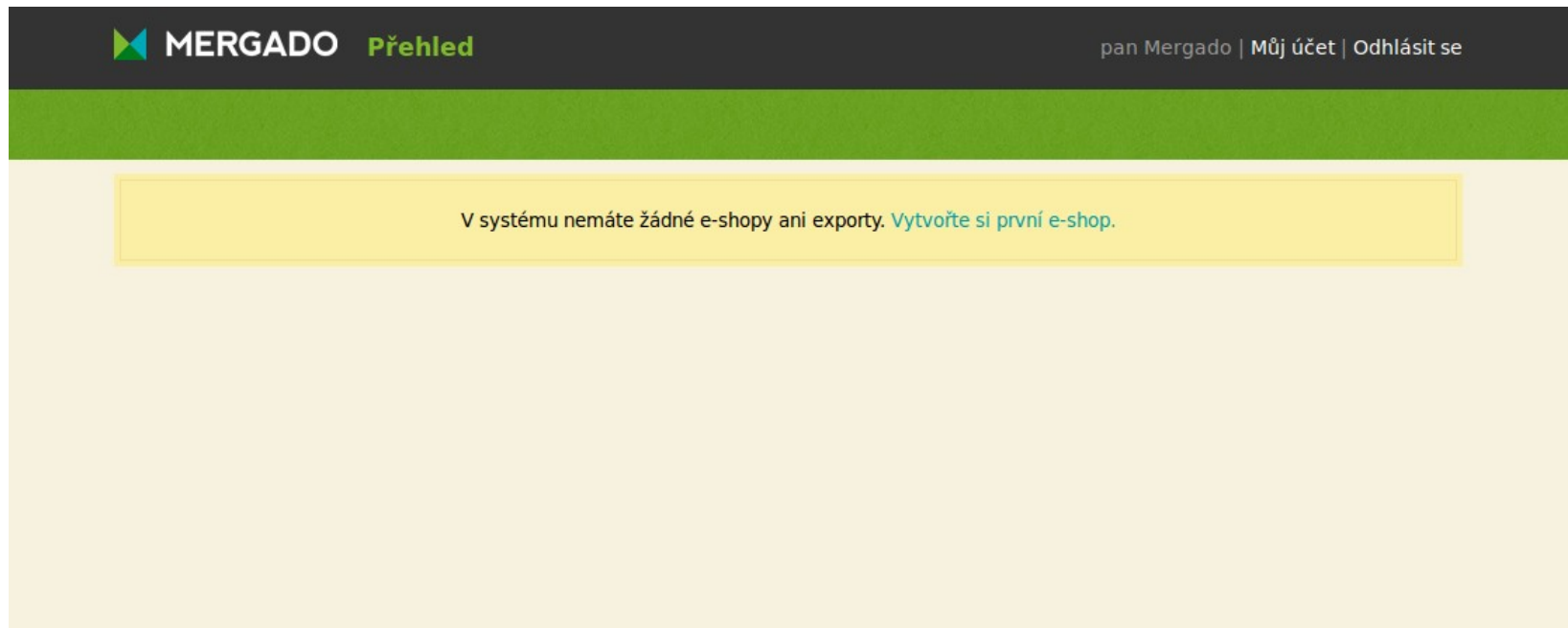
Štruktúra pracovného tímu

Pracovný tím marketingovej agentúry môže vyzerať napr. takto:



Vytvorte si prvý export

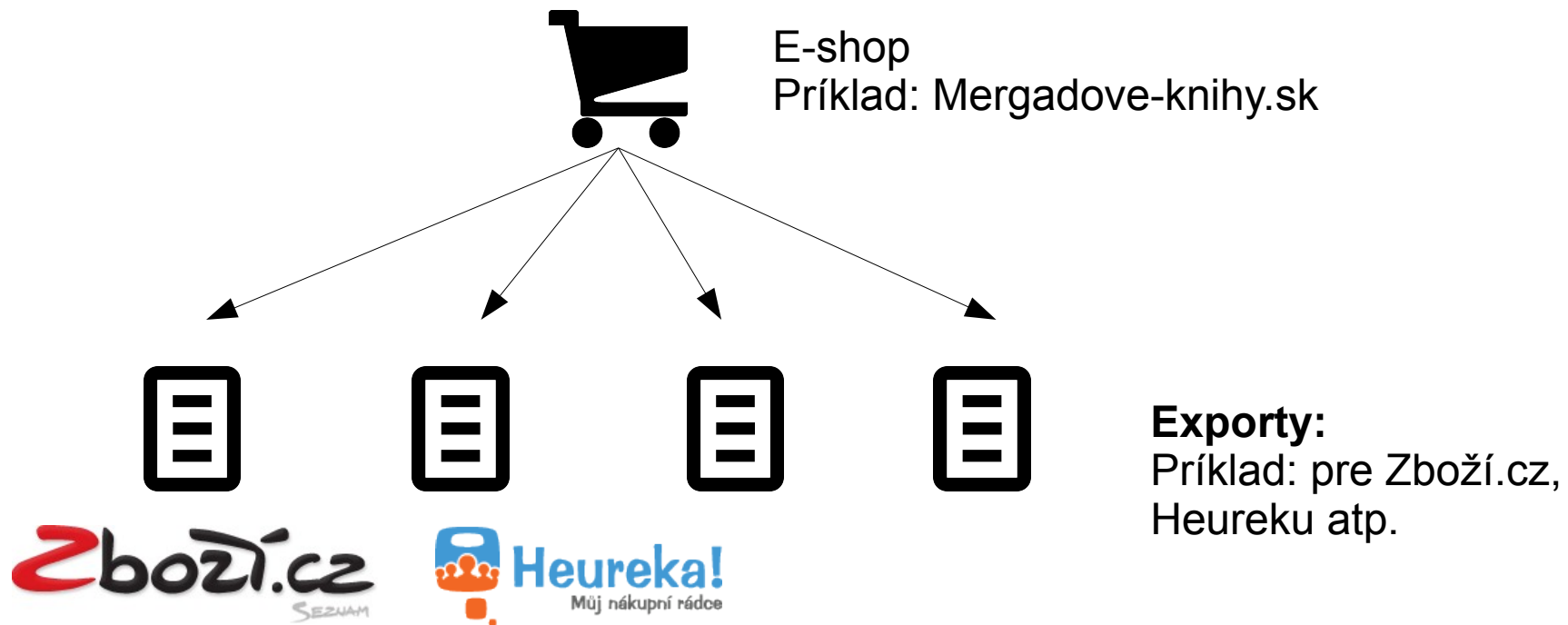
- Prihláste sa pod agentúrnym účtom
- Prvý export vždy vytvorí nový e-shop



The screenshot shows the Mergado dashboard interface. At the top left, the Mergado logo and the word "Přehled" are visible. At the top right, there are links for "pan Mergado", "Můj účet", and "Odhlásit se". A yellow message box in the center of the page contains the text: "V systému nemáte žádné e-shopy ani exporty. [Vytvořte si první e-shop.](#)"

Štruktúra exportov a e-shopu

Jeden e-shop môže mať ľubovoľný počet exportov.
Např. pre rôzne vyhľadávače tovaru.



Ako spravovať inzerciu

1) Začínáme

- Nasadiť na Mergado, nasmerovať vyhľadávač
- Vytvoriť prístupy do Mergada ostatným pracovníkom
- Revízia nastavení vyhľadávača

3) Priebežná správa

- TOP položky tovaru ručne zoskupiť
- Kontrola položiek, podezrenie na chybné zoskupenie
- Riadenie ponúk za prekliky
- Práca s aplikáciami..

2) Jednorázové vylepšenia

- Audit aplikácií **Repairman**
- Určiť, ktorý tovar bude inzerovaný, nastaviť bidding
- Prevádzky, v administrácii, prípadne SHOP_DEPOTS
- Benefit doprava zdarma do EXTRA_MESSAGE, DELIVERY, PRODUCT...
- Jednorázová správa kategórií a blokovaných položiek tovaru...

Viac na **školení**.



To je všetko,
pokračujte do aplikácie Mergado!